


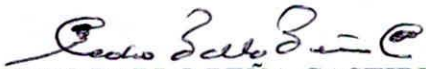
**LOS SUSCRITOS FUNCIONARIOS
DE LA SECRETARÍA DISTRITAL DEL HÁBITAT**


CERTIFICAN:

Que, la información presentada corresponde a los saldos tomados fielmente de los libros de contabilidad de la Secretaría Distrital del Hábitat para el período comprendido entre el 1 de enero y el 30 de abril de 2026, revela la realidad económica y financiera de la entidad, reflejando en forma fidedigna la situación financiera y el resultado del patrimonio, dando cumplimiento al control interno contable en cuanto a la correcta preparación y presentación de los estados financieros libres de errores significativos.

La presente certificación se expide a los 21 días del mes de mayo de 2026, de conformidad con el Nuevo Marco Normativo Contable para entidades de gobierno, Resolución 533 de 2015 y sus modificaciones, expedidas por la Contaduría General de la Nación.


VANESSA ALEXANDRA VELASCO BERNAL
C.C. 52.331.161
Secretaria Distrital del Hábitat
Representante Legal


PEDRO PABLO PEÑA CASTIBLANCO
C.C. 4.228.842
Contador T.P. 82532 – T

Revisó: César Augusto Cáceres González 
Director Financiero

Revisó: José Alexander Moreno Páez 
Subsecretario Corporativo

Secretaría Distrital del Hábitat
Servicio al ciudadano: Carrera 13 No. 52-13
Sede Principal: Calle 52 No. 13-64
Teléfono: 601-3581600
Código Postal: 110231
www.habitatbogota.gov.co

Página Número 1 de 1
Documento Electrónico: #HASH#
PG02-PL01 V3



Certificado No.
EAT - 1018


SECRETARÍA DISTRITAL DEL HÁBITAT
ESTADO DE RESULTADOS P & G
ENTRE 1 DE ENERO Y 30 DE ABRIL 2026

Cifras expresadas en pesos colombianos

A 30 DE ABRIL DE 2026

4	INGRESOS	\$	439.222.374.425
41	INGRESOS FISCALES	\$	20.168.814.556
4110	CONTRIBUCIONES, TASAS E INGRESOS NO TRIBUTARIOS	\$	20.168.814.556
44	TRANSFERENCIAS Y SUBVENCIONES	\$	4.820.566.381
4428	OTRAS TRANSFERENCIAS	\$	4.820.566.381
47	OPERACIONES INTERINSTITUCIONALES	\$	393.051.566.671
4705	FONDOS RECIBIDOS	\$	391.567.931.369
4720	OPERACIONES DE ENLACE	\$	63.778.302
4722	OPERACIONES SIN FLUJO DE EFECTIVO	\$	1.419.857.000
48	OTROS INGRESOS	\$	21.181.426.817
4802	FINANCIEROS	\$	431.876.192
4808	INGRESOS DIVERSOS	\$	20.625.412.692
4831	REVERSIÓN DE PROVISIONES	\$	124.137.933
5	GASTOS	\$	128.669.864.936
51	DE ADMINISTRACION Y OPERACIÓN	\$	10.766.703.960
5101	SUELDOS Y SALARIOS	\$	4.862.790.266
5102	CONTRIBUCIONES IMPUTADAS	\$	6.472.470
5103	CONTRIBUCIONES EFECTIVAS	\$	1.261.311.934
5104	APORTES SOBRE LA NÓMINA	\$	249.013.500
5107	PRESTACIONES SOCIALES	\$	2.733.624.539
5108	GASTOS DE PERSONAL DIVERSOS	\$	7.121.905
5111	GENERALES	\$	1.646.369.346
53	DETERIORO, DEPRECIACIONES, AMORTIZACIONES Y PROVISIONES	\$	1.365.907.687
5360	DEPRECIACIÓN DE PROPIEDADES, PLANTA Y EQUIPO	\$	573.809.702
5366	AMORTIZACIÓN DE ACTIVOS INTANGIBLES	\$	774.794.780
5368	PROVISION LITIGIOS Y DEMANDAS	\$	17.303.205
55	GASTO PUBLICO SOCIAL	\$	107.164.534.709
5504	VIVIENDA	\$	24.635.271.678
5550	SUBSIDIOS ASIGNADOS	\$	82.529.263.031
57	OPERACIONES INTERINSTITUCIONALES	\$	9.279.821.668
5720	OPERACIONES DE ENLACE	\$	9.279.821.668
58	OTROS GASTOS	\$	92.896.912
5802	COMISIONES	\$	52.838.042
5803	AJUSTE POR DIFERENCIA EN CAMBIO	\$	2
5804	FINANCIEROS	\$	40.058.868
	EXCEDENTE (DEFICIT) OPERACIONAL	\$	310.552.509.489



VANESSA ALEXANDRA VELASCO BERNAL
 Secretaria Distrital del Hábitat
 C.C.52.331.161



PEDRO PABLO PEÑA CASTIBLANCO
 Contador T.P. 82532-T
 C.C. 4.228.842

SECRETARÍA DISTRITAL DEL HÁBITAT
ESTADO DE SITUACIÓN FINANCIERA
A 30 DE ABRIL DE 2026

Cifras expresadas en pesos colombianos

A 30 DE ABRIL DE 2026			A 30 DE ABRIL DE 2026		
1	ACTIVOS	\$ 1.421.735.754.758	2	PASIVOS	\$ 7.073.244.874
	ACTIVOS CORRIENTES	\$ 61.032.367		PASIVOS CORRIENTES	\$ 4.392.186.185
13	CUENTAS POR COBRAR	\$ 61.032.367	24	CUENTAS POR PAGAR	\$ 205.847.235
1384	OTRAS CUENTAS POR COBRAR	\$ 61.032.367	2401	ADQUISICIÓN DE BIENES Y SERVICIOS NACIONALES	\$ 29.928.499
	ACTIVOS NO CORRIENTES	\$ 1.421.674.722.391	2424	DESCUENTOS DE NÓMINA	\$ 112.946.491
13	CUENTAS POR COBRAR	\$ 75.831.258.262	2436	RETENCIÓN EN LA FUENTE E IMPUESTO DE TIMBRE	\$ -
1311	CONTRIBUCIONES TASAS E INGRESOS NO TRIBUTARIOS	\$ 128.548.421.758	2490	OTRAS CUENTAS POR PAGAR	\$ 62.972.245
1384	OTRAS CUENTAS POR COBRAR	\$ 2.421.521.146	25	BENEFICIOS A LOS EMPLEADOS	\$ 4.186.338.950
1386	DETERIORO ACUMULADO DE CUENTAS POR COBRAR (CR)	\$ -55.138.684.642	2511	BENEFICIOS A LOS EMPLEADOS A CORTO PLAZO	\$ 4.186.338.950
16	PROPIEDAD, PLANTA Y EQUIPO	\$ 4.466.884.192		PASIVOS NO CORRIENTES	\$ 2.681.058.689
1620	MAQUINARIA, PLANTA Y EQUIPO EN MONTAJE	\$ 522.744.798	24	CUENTAS POR PAGAR	\$ 766.092.619
1635	BIENES MUEBLES EN BODEGA	\$ 139.715.100	2490	OTRAS CUENTAS POR PAGAR	\$ 766.092.619
1650	REDES, LINEAS Y CABLES	\$ 976.132.814	25	BENEFICIO A LOS EMPLEADOS A LARGO PLAZO	\$ 879.545.337
1655	MAQUINARIA Y EQUIPO	\$ 5.390.628.150	2512	BENEFICIOS A LOS EMPLEADOS A LARGO PLAZO	\$ 879.545.337
1665	MUEBLES, ENSERES Y EQUIPO DE OFICINA	\$ 541.157.129	27	PROVISIONES	\$ 845.376.309
1670	EQUIPOS DE COMUNICACIÓN Y COMPUTACIÓN	\$ 4.743.356.869	2701	LITIGIOS Y DEMANDAS	\$ 845.376.309
1675	EQUIPOS DE TRANSPORTE, TRACCIÓN Y ELEVACIÓN	\$ 955.840.341	29	OTROS PASIVOS	\$ 190.044.424
1685	DEPRECIACIÓN ACUMULADA DE PROPIEDADES, PLANTA Y EQUIPO (CR)	\$ -8.802.691.008	2903	DEPOSITOS RECIBIDOS EN GARANTIA	\$ 190.044.424
19	OTROS ACTIVOS	\$ 1.341.376.579.937		TOTAL PASIVO	\$ 7.073.244.874
1906	AVANCES Y ANTICIPOS ENTREGADOS	\$ 8.672.351.882	3	PATRIMONIO	\$ 1.104.110.000.396
1908	RECURSOS ENTREGADOS EN ADMINISTRACIÓN	\$ 209.040.211.219	31	PATRIMONIO DE LAS ENTIDADES DE GOBIERNO	\$ 1.104.110.000.396
1926	DERECHOS EN FIDECOMISO	\$ 1.119.558.666.607	3105	CAPITAL FISCAL	\$ 104.939.269.471
1970	ACTIVOS INTANGIBLES	\$ 6.901.564.111	3109	RESULTADO DE EJERCICIOS ANTERIORES	\$ 999.170.730.925
1975	AMORTIZACIÓN ACUMULADA DE ACTIVOS INTANGIBLES (CR)	\$ -2.662.502.153		RESULTADO DEL EJERCICIO	\$ 310.552.509.489
1976	DETERIORO ACUMULADO DE ACTIVOS INTANGIBLES (CR)	\$ -133.711.729		TOTAL PASIVO + PATRIMONIO	\$ 1.421.735.754.758
	TOTAL ACTIVO	\$ 1.421.735.754.758	9	CUENTAS DE ORDEN ACREEDORAS	\$ -
8	CUENTAS DE ORDEN DEUDORAS	\$ -	91	PASIVOS CONTINGENTES	\$ -156.666.012.391
81	ACTIVOS CONTINGENTES	\$ 20.281.804.415	9120	LITIGIOS Y MECANISMOS ALTERNATIVOS DE SOLUCIÓN DE CONFLICTOS	\$ -118.957.576.412
8120	LITIGIOS Y MECANISMOS ALTERNATIVOS DE SOLUCIÓN DE CONFLICTOS	\$ 9.519.290.928	9190	OTROS PASIVOS CONTINGENTES	\$ -37.708.435.979
8190	OTROS ACTIVOS CONTINGENTES	\$ 10.762.513.488	93	ACREEDORAS DE CONTROL	\$ -6.459.517.409
83	DEUDORAS DE CONTROL	\$ 586.235.119	9308	RECURSOS ADMINISTRADOS EN NOMBRE DE TERCEROS	\$ -6.459.517.409
8315	BIENES Y DERECHOS RETIRADOS	\$ 333.328.987	99	ACREEDORAS POR CONTRA (DB)	\$ 163.125.529.800
8355	EJECUCIÓN DE PROYECTOS DE INVERSIÓN	\$ 232.968.032	9905	PASIVOS CONTINGENTES POR CONTRA (DB)	\$ 156.666.012.391
8361	RESPONSABILIDADES EN PROCESO	\$ 19.938.100	9915	ACREEDORAS DE CONTROL POR CONTRA (DB)	\$ 6.459.517.409
89	DEUDORAS POR CONTRA (CR)	\$ 20.868.039.534			
8905	ACTIVOS CONTINGENTES POR CONTRA (CR)	\$ 20.281.804.415			
8915	DEUDORAS DE CONTROL POR CONTRA (CR)	\$ 586.235.119			


VANESSA ALEXANDRA VELASCO BERNAL
 Secretaria Distrital del Hábitat
 C.C. 52.331.161


PEDRO PABLO PEÑA CASTIBLANCO
 Contador T.P. 82532-T
 C.C.4.228.842