

**Plan de Desarrollo Distrital: 17 - Bogotá Camina Segura**  
**Reporte de gestión e inversión por Entidad o Alcaldía Local**  
**Fecha de Corte: 28/02/2025**  
**0118-Secretaría Distrital de Habitat**  
**En millones de pesos**

Objetivo Estratégico / Programa / Meta Plan de Desarrollo / Indicador / Proyecto / Actividad	2025					
	Programado	Compromisos / Contratado	%	Entregado	%	Giros
1 - Bogotá avanza en su seguridad	\$50.118,50					
5 - Espacio público seguro e inclusivo	\$50.118,50					
1967 - Intervenir 18 Polígono(s) de intervención integral de espacio público y revitalización para la promoción de espacios públicos seguros	\$50.118,50					
<b>Indicador(es)</b>						

(S) 3889 - Número de polígonos intervenidos

Año	Programación inicial del PD	Programación	Ejecución Vigencia	Avance	
				De la Vigencia	Trascurrido PD
2024	0,90	0,00	0,00	0,00	N/A
2025	2,70	3,60			0,00
2026	7,20	7,20			N/A
2027	7,20	7,20			N/A
<b>Total</b>	18,00	18,00	0,00	Al plan de desarrollo:	0,00

Retrasos y soluciones:

Avances y Logros:

7883-Adecuación de entornos urbanos y/o rurales con déficit de infraestructura y espacio público de Bogotá D.C.		\$50.118,50					
1 - Intervenir 32700 Metro(s) cuadrado(s) con mejoramiento de barrios en 5 polígonos para mejora de la movilidad peatonal, vehicular, parques y alamedas	Suma	Magnitud:	5.200,00				
	Tipo de anualización	Recursos \$:	\$22.671,35				
2 - Adecuar 110000 Metro(s) cuadrado(s) espacio público priorizados en los polígonos de revitalización	Suma	Magnitud:	34.666,00				
	Tipo de anualización	Recursos \$:	\$25.057,25				
3 - Realizar 13 Estudio(s) y diseño(s) en el espacio público para mejorar la movilidad peatonal y vehicular, así como la conectividad de los circuitos urbanos existentes, orientados a potenciar las áreas de vivienda de interés social y prioritario y áreas para la construcción de equipamiento público colectivo.	Suma	Magnitud:	8,00				
	Tipo de anualización	Recursos \$:	\$2.389,90				
2 - Bogotá confía en su bien-estar		\$395.073,75					
7 - Bogotá, una ciudad con menos Pobreza		\$395.073,75					
1986 - Asignar 75000 Subsidio(s) y/o instrumentos financieros para adquisición de vivienda nueva, arrendamiento y mejoramiento en los diferentes programas de la SDHT		\$370.930,98					
<b>Indicador(es)</b>							

(S) 3908 - Número de subsidios para adquisición de vivienda nueva arrendamiento social y mejoramiento asignados en los diferentes programas de

Año	Programación inicial del PD	Programación	Ejecución Vigencia	Avance	
				De la Vigencia	Trascurrido PD
2024	5.000,00	4.484,00	4.484,00	100,00	N/A
2025	23.620,00	24.712,00			15,36
2026	22.420,00	22.464,00			N/A
2027	23.960,00	23.340,00			N/A
<b>Total</b>	75.000,00	75.000,00	4.484,00	Al plan de desarrollo:	5,98

Retrasos y soluciones:

Avances y Logros:

8090-Subsidio Distrital de Vivienda para el acceso a soluciones habitacionales por parte de hogares vulnerables en Bogotá D.C.		\$370.930,98					
1 - Asignar 60000 Subsidio(s) para adquisición de vivienda urbana	Suma	Magnitud:	19.372,00				
	Tipo de anualización	Recursos \$:	\$261.621,33				
2 - Asignar 100 Subsidio(s) para adquisición de vivienda rural	Suma	Magnitud:	46,00				
	Tipo de anualización	Recursos \$:	\$4.043,52				
3 - Asignar 3000 Subsidio(s) para arrendamiento de vivienda	Suma	Magnitud:	800,00				
	Tipo de anualización	Recursos \$:	\$2.291,87				

TIPO DE ANUALIZACIÓN PROGRAMADA POR LA ENTIDAD: (S) Suma (K) Constante (C) Creciente (D) Decreciente

Versión: Reprogramación

Meta proyecto de inversión con tipo de anualización diferente a suma. Se debe observar el valor programado y ejecutado de sus magnitudes en cada vigencia.  
 La programación y ejecución de magnitud de metas de proyecto de inversión incluye la vigencia actual y la vigencia anterior según desagregación efectuada por la entidad, mientras que los recursos corresponden únicamente a la vigencia actual.

**Plan de Desarrollo Distrital: 17 - Bogotá Camina Segura**  
**Reporte de gestión e inversión por Entidad o Alcaldía Local**  
**Fecha de Corte: 28/02/2025**  
**0118-Secretaría Distrital de Habitat**  
**En millones de pesos**

			2025				
Objetivo Estratégico / Programa / Meta Plan de Desarrollo / Indicador / Proyecto / Actividad	Programado	Compromisos / Contratado	%	Entregado	%	Giros	%
4 - Asignar 10900 Subsidio(s) de mejoramiento de vivienda urbana a hogares en condiciones de vulnerabilidad.	Suma	Magnitud:	4.120,00				
	Tipo de anualización	Recursos \$:	\$84.763,17				
5 - Asignar 500 Subsidio(s) de mejoramiento progresivo de vivienda urbana a hogares en condiciones de vulnerabilidad. (CVP)	Suma	Magnitud:	200,00				
	Tipo de anualización	Recursos \$:	\$11.236,02				
6 - Asignar 500 Subsidio(s) de mejoramiento de vivienda rural a hogares en condiciones de vulnerabilidad.	Suma	Magnitud:	184,00				
	Tipo de anualización	Recursos \$:	\$6.975,07				
<b>1989 - Ejecutar 8000 Mejoramiento(s) de vivienda rural y urbana para familias en condiciones de vulnerabilidad</b>			<b>\$24.142,77</b>				
<b>Indicador(es)</b>							

(S) 3911 - Número de mejoramientos de vivienda rural y urbana para familias en condiciones de vulnerabilidad ejecutados

Año	Programación inicial del PD	Programación	Ejecución Vigencia	Avance		
				De la Vigencia	Transcurrido PD	
2024	240,00	0,00	0,00	0,00	N/A	
2025	3.540,00	3.590,00	0,00		0,00	
2026	3.320,00	3.320,00			N/A	
2027	900,00	1.090,00			N/A	
<b>Total</b>	<b>8.000,00</b>	<b>8.000,00</b>	<b>0,00</b>	<b>Al plan de desarrollo:</b>	<b>0,00</b>	

Retrasos y soluciones:

Avances y Logros:

<b>8090-Subsidio Distrital de Vivienda para el acceso a soluciones habitacionales por parte de hogares vulnerables en Bogotá D.C.</b>			<b>\$24.142,77</b>				
8 - Mejorar 500 Vivienda(s) rurales a hogares en condiciones de vulnerabilidad	Suma	Magnitud:	224,00				
	Tipo de anualización	Recursos \$:	\$2.550,50				
9 - Construir 100 Vivienda(s) rurales nuevas a hogares en condiciones de vulnerabilidad	Suma	Magnitud:	56,00				
	Tipo de anualización	Recursos \$:	\$1.179,75				
10 - Mejorar 7400 Vivienda(s) urbanas a hogares en condiciones de vulnerabilidad	Suma	Magnitud:	3.510,00				
	Tipo de anualización	Recursos \$:	\$20.412,52				
<b>4 - Bogotá ordena su territorio y avanza en su acción climática</b>			<b>\$78.202,07</b>				
<b>23 - Ordenamiento territorial sostenible, equilibrado y participativo</b>			<b>\$16.163,24</b>				
<b>2157 - Gestionar 350 Hectárea(s) de asentamientos de origen informal y barrios legalizados mediante actividades de etapa previa de los trámites de legalización y formalización</b>			<b>\$1.978,40</b>				
<b>Indicador(es)</b>							

(S) 4079 - Número de Hectáreas con el trámite de legalización iniciadas

Año	Programación inicial del PD	Programación	Ejecución Vigencia	Avance		
				De la Vigencia	Transcurrido PD	
2024	40,00	45,65	45,65	100,00	N/A	
2025	80,00	80,00			36,33	
2026	100,00	100,00			N/A	
2027	130,00	124,35			N/A	
<b>Total</b>	<b>350,00</b>	<b>350,00</b>	<b>45,65</b>	<b>Al plan de desarrollo:</b>	<b>13,04</b>	

Retrasos y soluciones:

Avances y Logros:

<b>8132-Implementación de acciones y estrategias que garanticen el desarrollo formal de vivienda, la legalización urbanística y la prevención frente a la urbanización ilegal en Bogotá D.C.</b>			<b>\$1.978,40</b>				
3 - Realizar 50 Expediente(s) de legalización y/o formalización en su etapa previa correspondiente a 350 hectáreas	Suma	Magnitud:	18,00				
	Tipo de anualización	Recursos \$:	\$1.978,40				
<b>2159 - Monitorear el 100 % de las áreas definidas como susceptibles de ser ocupadas o desarrolladas de manera ilegal o informal</b>			<b>\$14.184,84</b>				
<b>Indicador(es)</b>							

TIPO DE ANUALIZACIÓN PROGRAMADA POR LA ENTIDAD: (S) Suma (K) Constante (C) Creciente (D) Decreciente

Versión: Reprogramación

Meta proyecto de inversión con tipo de anualización diferente a suma. Se debe observar el valor programado y ejecutado de sus magnitudes en cada vigencia.  
 La programación y ejecución de magnitud de metas de proyecto de inversión incluye la vigencia actual y la vigencia anterior según desagregación efectuada por la entidad, mientras que los recursos corresponden únicamente a la vigencia actual.

**Plan de Desarrollo Distrital: 17 - Bogotá Camina Segura**  
**Reporte de gestión e inversión por Entidad o Alcaldía Local**  
**Fecha de Corte: 28/02/2025**  
**0118-Secretaría Distrital de Habitat**  
**En millones de pesos**

		2025					
Objetivo Estratégico / Programa / Meta Plan de Desarrollo / Indicador / Proyecto / Actividad	Programado	Compromisos / Contratado	%	Entregado	%	Giros	%
(K) 4081 - Áreas definidas como susceptibles de ser ocupadas o desarrolladas de manera ilegal o informal monitoreadas							
	Año	Programación inicial del PD	Programación	Ejecución Vigencia	Avance		
					De la Vigencia	Trascurrido PD	
	2024	100,00	100,00	100,00	100,00	N/A	
	2025	100,00	100,00			100,00	
	2026	100,00	100,00			N/A	
	2027	100,00	100,00			N/A	
	Al plan de desarrollo:					25,00	
Retrasos y soluciones:							
Avances y Logros:							
<b>8132-Implementación de acciones y estrategias que garanticen el desarrollo formal de vivienda, la legalización urbanística y la prevención frente a la urbanización ilegal en Bogotá D.C.</b>		<b>\$14.184,84</b>					
<b>1 - Monitorear 100 Porciento las áreas definidas como susceptibles de ser ocupadas o desarrolladas de manera ilegal o informal</b>	Constante	Magnitud:	100,00				
	Tipo de anualización	Recursos \$:	\$2.319,98				
<b>2 - Adelantar 100 Porciento de las acciones de seguimiento, vigilancia y control frente a proyectos de vivienda y de arrendamiento registrados en la entidad</b>	Constante	Magnitud:	100,00				
	Tipo de anualización	Recursos \$:	\$11.864,86				
<b>24 - Revitalización y renovación urbana y rural con inclusión</b>		<b>\$47.440,46</b>					
<b>2164 - Diseñar e implementar 4 Estrategia(s) que promuevan la participación ciudadana en la revitalización y resiliencia de espacios urbanos y rurales a través de la gobernanza colaborativa la gestión e innovación social para un hábitat incluyente</b>		<b>\$5.625,41</b>					
<b>Indicador(es)</b>							
(K) 4087 - Número de Estrategias diseñadas e implementadas							
	Año	Programación inicial del PD	Programación	Ejecución Vigencia	Avance		
					De la Vigencia	Trascurrido PD	
	2024	4,00	4,00	4,00	100,00	N/A	
	2025	4,00	4,00			100,00	
	2026	4,00	4,00			N/A	
	2027	4,00	4,00			N/A	
	Al plan de desarrollo:					25,00	
Retrasos y soluciones:							
Avances y Logros:							
<b>8085-Desarrollo de estrategias que promuevan la participación ciudadana en la revitalización y resiliencia de espacios públicos mediante gobernanza colaborativa, gestión e innovación social en Bogotá D.C.</b>		<b>\$5.625,41</b>					
<b>1 - Elaborar 4 Documento(s) técnicos sobre las estrategias de participación ciudadana para la revitalización y resiliencia de espacios urbanos y rurales.</b>	Constante	Magnitud:					
	Tipo de anualización	Recursos \$:					
<b>2 - Implementar 1 Estrategia(s) de innovación social del hábitat mediante la gobernanza colaborativa, promoviendo la revitalización y resiliencia de los espacios urbanos y rurales.</b>	Suma	Magnitud:	0,22				
	Tipo de anualización	Recursos \$:	\$859,36				
<b>3 - Realizar 35 Sesión(es) de la Mesa Sectorial de Participación Ciudadana para promover los procesos de participación en la toma de decisiones relacionadas con el sector hábitat, sus programas y estrategias.</b>	Suma	Magnitud:	10,00				
	Tipo de anualización	Recursos \$:	\$305,46				

TIPO DE ANUALIZACIÓN PROGRAMADA POR LA ENTIDAD: (S) Suma (K) Constante (C) Creciente (D) Decreciente

Versión: Reprogramación

Meta proyecto de inversión con tipo de anualización diferente a suma. Se debe observar el valor programado y ejecutado de sus magnitudes en cada vigencia.  
 La programación y ejecución de magnitud de metas de proyecto de inversión incluye la vigencia actual y la vigencia anterior según desagregación efectuada por la entidad, mientras que los recursos corresponden únicamente a la vigencia actual.

**Plan de Desarrollo Distrital: 17 - Bogotá Camina Segura**  
**Reporte de gestión e inversión por Entidad o Alcaldía Local**  
**Fecha de Corte: 28/02/2025**  
**0118-Secretaría Distrital de Habitat**  
**En millones de pesos**

		2025						
Objetivo Estratégico / Programa / Meta Plan de Desarrollo / Indicador / Proyecto / Actividad		Programado	Compromisos / Contratado	%	Entregado	%	Giros	%
4 - Realizar 4300 Asistencia(s) técnica (s) a través de la estrategia "Habitando Territorios", mediante el acompañamiento de instancias de participación ciudadana, ferias de servicios y otros escenarios de relacionamiento con la comunidad por parte de la Secretaría Distrital del Hábitat.	Suma	Magnitud:	1.200,00					
	Tipo de anualización	Recursos \$:	\$1.633,60					
5 - Intervenir 31000 Metro(s) cuadrados de espacio público mediante procesos de participación ciudadana para la revitalización y resiliencia de los espacios urbanos y rurales.	Suma	Magnitud:	6.380,00					
	Tipo de anualización	Recursos \$:	\$2.826,99					
<b>2170 - Intervenir 1800 Hectárea(s) a través de los Planes de Intervención para el Mejoramiento Integral del Hábitat (PIMI- Hábitat)</b>			<b>\$20.999,14</b>					
<b>Indicador(es)</b>								

(S) 4094 - Número de hectáreas intervenidas para el mejoramiento integral del hábitat

Año	Programación inicial del PD	Programación	Ejecución Vigencia	Avance		
				De la Vigencia	Transcurrido PD	
2024	40,00	187,67	187,67	100,00	N/A	
2025	367,00	367,00			33,83	⚠
2026	668,00	668,00			N/A	
2027	725,00	577,33			N/A	
<b>Total</b>	<b>1.800,00</b>	<b>1.800,00</b>	<b>187,67</b>	<b>Al plan de desarrollo:</b>	<b>10,43</b>	<b>⚠</b>

Retrasos y soluciones:

Avances y Logros:

7575-Estudios y diseños de proyecto para el mejoramiento integral de Barrios - Bogotá 2020-2024		\$20.999,14						
6 - Realizar 5 Estudio(s) y diseño(s) para conectividad urbana en las áreas priorizadas de origen informal (PIMI-HÁBITAT)	Suma	Magnitud:	3,00					
	Tipo de anualización	Recursos \$:	\$2.016,85					
7 - Elaborar 5 Documento(s) de lineamientos de intervención, gestión interinstitucional y evaluación de las intervenciones territoriales en áreas de origen informal	Suma	Magnitud:	3,00					
	Tipo de anualización	Recursos \$:	\$670,42					
9 - Adecuar 32000 Metro(s) cuadrado(s) para el mejoramiento integral del Hábitat (PIMI-HÁBITAT)	Suma	Magnitud:	4.000,00					
	Tipo de anualización	Recursos \$:	\$18.311,87					
<b>2171 - Intervenir 2 Polígono(s) priorizados de intervención integral de revitalización y mejoramiento de barrios que promuevan la renaturalización y la adaptación al cambio climático</b>			<b>\$20.815,91</b>					
<b>Indicador(es)</b>								

(S) 4095 - Número de polígonos intervenidos con acciones de revitalización y/o mejoramiento integral de barrios en el centro de Bogotá

Año	Programación inicial del PD	Programación	Ejecución Vigencia	Avance		
				De la Vigencia	Transcurrido PD	
2024	0,00	0,00	0,00	0,00	N/A	
2025	1,00	1,00			0,00	⚠
2026	1,00	1,00			N/A	
2027	0,00	0,00		0,00	N/A	
<b>Total</b>	<b>2,00</b>	<b>2,00</b>	<b>0,00</b>	<b>Al plan de desarrollo:</b>	<b>0,00</b>	<b>⚠</b>

Retrasos y soluciones:

Avances y Logros:

7575-Estudios y diseños de proyecto para el mejoramiento integral de Barrios - Bogotá 2020-2024		\$20.815,91						
5 - Realizar 5 Estudio(s) y diseño(s) en zona de influencia a nuevas alternativas de transporte.	Suma	Magnitud:	2,00					
	Tipo de anualización	Recursos \$:	\$2.410,27					

TIPO DE ANUALIZACIÓN PROGRAMADA POR LA ENTIDAD: (S) Suma (K) Constante (C) Creciente (D) Decreciente

Versión: Reprogramación

Meta proyecto de inversión con tipo de anualización diferente a suma. Se debe observar el valor programado y ejecutado de sus magnitudes en cada vigencia.  
 La programación y ejecución de magnitud de metas de proyecto de inversión incluye la vigencia actual y la vigencia anterior según desagregación efectuada por la entidad, mientras que los recursos corresponden únicamente a la vigencia actual.

**Plan de Desarrollo Distrital: 17 - Bogotá Camina Segura**  
**Reporte de gestión e inversión por Entidad o Alcaldía Local**  
**Fecha de Corte: 28/02/2025**  
**0118-Secretaría Distrital de Habitat**  
**En millones de pesos**

			2025				
Objetivo Estratégico / Programa / Meta Plan de Desarrollo / Indicador / Proyecto / Actividad	Programado	Compromisos / Contratado	%	Entregado	%	Giros	%
8 - Adecuar 120000 Metro(s) cuadrado(s) de espacio público priorizados para proyectos integrales de revitalización en torno a nuevas infraestructuras de transporte.	Suma	Magnitud:	64.621,00				
	Tipo de anualización	Recursos \$:	\$18.405,64				
<b>29 - Servicios públicos inclusivos y sostenibles</b>	<b>\$6.235,22</b>						
<b>2245 - Caracterizar 1000 Hogar(es) ubicados en Centros Poblados Rurales y ruralidad dispersa con relación a la prestación de servicios públicos domiciliarios</b>	<b>\$234,10</b>						
<b>Indicador(es)</b>							

(S) 4169 - Número de hogares caracterizados ubicados en CPR y ruralidad dispersa

Año	Programación inicial del PD	Programación	Ejecución Vigencia	Avance	
				De la Vigencia	Transcurrido PD
2024	0,00	0,00	0,00	0,00	N/A
2025	300,00	300,00			0,00
2026	400,00	400,00			N/A
2027	300,00	300,00			N/A
<b>Total</b>	<b>1.000,00</b>	<b>1.000,00</b>	<b>0,00</b>	<b>Al plan de desarrollo:</b>	<b>0,00</b>

Retrasos y soluciones:

Avances y Logros:

<b>8091-Mejoramiento de la prestación y acceso de los servicios públicos domiciliarios, en especial en suelo rural y hogares en condición de vulnerabilidad de Bogotá D.C.</b>	<b>\$234,10</b>						
4 - Caracterizar 1000 Hogar(es) rurales en relación a las condiciones de la prestación de los servicios públicos domiciliarios y TIC, incluyendo la consolidación de la información en el Catastro Unificado de Redes y Usuarios.	Suma	Magnitud:	300,00				
	Tipo de anualización	Recursos \$:	\$234,10				
<b>2247 - Desarrollar 5 Herramienta(s) para mejorar la prestación eficiente de servicios públicos calidad de vida y la toma de decisiones en el área urbana</b>	<b>\$1.083,39</b>						
<b>Indicador(es)</b>							

(S) 4171 - Número de instrumentos enfocados en la mejora de la transición tecnológica en los servicios públicos domiciliarios y TIC en hogares

Año	Programación inicial del PD	Programación	Ejecución Vigencia	Avance	
				De la Vigencia	Transcurrido PD
2024	0,25	0,25	0,25	100,00	N/A
2025	0,75	0,75			25,00
2026	2,00	2,00			N/A
2027	2,00	2,00			N/A
<b>Total</b>	<b>5,00</b>	<b>5,00</b>	<b>0,25</b>	<b>Al plan de desarrollo:</b>	<b>5,00</b>

Retrasos y soluciones:

Avances y Logros:

<b>8091-Mejoramiento de la prestación y acceso de los servicios públicos domiciliarios, en especial en suelo rural y hogares en condición de vulnerabilidad de Bogotá D.C.</b>	<b>\$1.083,39</b>						
2 - Diseñar e implementar 5 Herramienta(s) de políticas y planeación para fortalecer el acceso a los servicios públicos domiciliarios y TIC de la población vulnerable del suelo urbano del Distrito Capital	Suma	Magnitud:	0,75				
	Tipo de anualización	Recursos \$:	\$1.083,39				
<b>2248 - Elaborar 1 Estudio(s) técnico como insumos para la elaboración de un hecho metropolitano</b>	<b>\$1.244,03</b>						
<b>Indicador(es)</b>							

TIPO DE ANUALIZACIÓN PROGRAMADA POR LA ENTIDAD: (S) Suma (K) Constante (C) Creciente (D) Decreciente

Versión: Reprogramación

Meta proyecto de inversión con tipo de anualización diferente a suma. Se debe observar el valor programado y ejecutado de sus magnitudes en cada vigencia.  
 La programación y ejecución de magnitud de metas de proyecto de inversión incluye la vigencia actual y la vigencia anterior según desagregación efectuada por la entidad, mientras que los recursos corresponden únicamente a la vigencia actual.

**Plan de Desarrollo Distrital: 17 - Bogotá Camina Segura**  
**Reporte de gestión e inversión por Entidad o Alcaldía Local**  
**Fecha de Corte: 28/02/2025**  
**0118-Secretaría Distrital de Habitat**  
**En millones de pesos**

		2025					
Objetivo Estratégico / Programa / Meta Plan de Desarrollo / Indicador / Proyecto / Actividad	Programado	Compromisos / Contratado	%	Entregado	%	Giros	%
(S) 4172 - Documento construido del hecho metropolitano de servicios domiciliarios y TIC							
	Año	Programación inicial del PD	Programación	Ejecución Vigencia	Avance		
					De la Vigencia	Transcurrido PD	
	2024	0,10	0,10	0,10	100,00	⊕	N/A
	2025	0,30	0,30				25,00
	2026	0,30	0,30				N/A
	2027	0,30	0,30				N/A
	<b>Total</b>	1,00	1,00	0,10	Al plan de desarrollo:		10,00
							⚠
Retrasos y soluciones:							
Avances y Logros:							
<b>8091-Mejoramiento de la prestación y acceso de los servicios públicos domiciliarios, en especial en suelo rural y hogares en condición de vulnerabilidad de Bogotá D.C.</b>			\$1.244,03				
<b>3 - Desarrollar 1 Documento(s) técnico base para la construcción del hecho metropolitano de servicios públicos priorizando el abastecimiento hídrico, tratamiento de aguas residuales y gestión de residuos.</b>	Suma	Magnitud:	0,30				
	Tipo de anualización	Recursos \$:	\$1.244,03				
<b>2251 - Mejorar a 2000 Hogar(es) rurales las condiciones de cobertura calidad y continuidad de la prestación de los Servicios Públicos domiciliarios y TIC</b>			\$3.673,70				
<b>Indicador(es)</b>							
(C) 4175 - Número de hogares para la mejora de prestación de los servicios							
	Año	Programación inicial del PD	Programación	Ejecución Vigencia	Avance		
					De la Vigencia	Transcurrido PD	
	2024	500,00	715,00	715,00	100,00	⊕	N/A
	2025	1.000,00	1.000,00		71,50	⚠	71,50
	2026	1.500,00	1.500,00		47,67	⚠	N/A
	2027	2.000,00	2.000,00		35,75	⚠	N/A
					Al plan de desarrollo:		35,75
							⚠
Retrasos y soluciones:							
Avances y Logros:							
<b>8091-Mejoramiento de la prestación y acceso de los servicios públicos domiciliarios, en especial en suelo rural y hogares en condición de vulnerabilidad de Bogotá D.C.</b>			\$3.673,70				
<b>1 - Implementar 7 Acción(es) definidas en la Hoja de Ruta para mejorar la prestación y el acceso a los servicios de agua potable, gestión de aguas residuales y fuentes de energía menos contaminantes para centros poblados y vivienda rural dispersa</b>	Creciente	Magnitud:	3,00				
	Tipo de anualización	Recursos \$:	\$3.673,70				
<b>31 - Acceso equitativo de vivienda urbana y rural</b>			\$8.363,15				
<b>2261 - Ejecutar 48 Trámite(s) y/o Otros Procedimientos Administrativos en la Herramienta Tecnológica -Ventanilla Única de la Construcción</b>			\$2.425,25				
<b>Indicador(es)</b>							
(S) 4185 - Número de nuevos trámites y/o otros procedimientos administrativos ejecutados en la Herramienta Tecnológica -Ventanilla Única de la							
	Año	Programación inicial del PD	Programación	Ejecución Vigencia	Avance		
					De la Vigencia	Transcurrido PD	
	2024	4,00	6,00	6,00	100,00	⊕	N/A
	2025	13,00	13,00				31,58
	2026	13,00	13,00				N/A
	2027	18,00	16,00				N/A
	<b>Total</b>	48,00	48,00	6,00	Al plan de desarrollo:		12,50
							⚠
Retrasos y soluciones:							

TIPO DE ANUALIZACIÓN PROGRAMADA POR LA ENTIDAD: (S) Suma (K) Constante (C) Creciente (D) Decreciente

Versión: Reprogramación

Meta proyecto de inversión con tipo de anualización diferente a suma. Se debe observar el valor programado y ejecutado de sus magnitudes en cada vigencia.  
 La programación y ejecución de magnitud de metas de proyecto de inversión incluye la vigencia actual y la vigencia anterior según desagregación efectuada por la entidad, mientras que los recursos corresponden únicamente a la vigencia actual.

**Plan de Desarrollo Distrital: 17 - Bogotá Camina Segura**  
**Reporte de gestión e inversión por Entidad o Alcaldía Local**  
**Fecha de Corte: 28/02/2025**  
**0118-Secretaría Distrital de Habitat**  
**En millones de pesos**

								2025																																																					
Objetivo Estratégico / Programa / Meta Plan de Desarrollo / Indicador / Proyecto / Actividad			Programado	Compromisos / Contratado	%	Entregado	%	Giros	%																																																				
Avances y Logros:																																																													
<b>8084-Asistencia técnica para la habilitación de suelo y la gestión de los trámites de los proyectos que promuevan la generación e iniciación de viviendas VIS y VIP en Bogotá D.C.</b>			<b>\$2.425,25</b>																																																										
<b>3 - Racionalizar 48 Trámite(s) y Otros procedimientos Administrativos para ser ejecutados en la VUC</b>	Suma	Magnitud:	13,00																																																										
	Tipo de anualización	Recursos \$:	\$358,82																																																										
<b>4 - Ejecutar 48 Trámite(s) y/u otros procedimientos administrativos en la VUC.</b>	Suma	Magnitud:	13,00																																																										
	Tipo de anualización	Recursos \$:	\$1.546,69																																																										
<b>5 - Presentar 48 Informe(s) de resultados del estudio de solicitudes recibidas de Estaciones Radioeléctricas en Bogotá.</b>	Suma	Magnitud:	13,00																																																										
	Tipo de anualización	Recursos \$:	\$294,82																																																										
<b>6 - Presentar 48 Informe(s) de uso del modulo tecnologico del banco de materiales y curaduría social de la VUC.</b>	Suma	Magnitud:	17,00																																																										
	Tipo de anualización	Recursos \$:	\$224,92																																																										
<b>2263 - Gestionar 90 Hectárea(s) de suelo útil habilitado para la producción de soluciones habitacionales con soportes urbanos adecuados</b>			<b>\$4.912,70</b>																																																										
<b>Indicador(es)</b>																																																													
(S) 4187 - Número de hectáreas de suelo útil gestionadas para la producción de soluciones habitacionales con soportes urbanos adecuados																																																													
<table border="1"> <thead> <tr> <th rowspan="2">Año</th> <th rowspan="2">Programación inicial del PD</th> <th rowspan="2">Programación</th> <th rowspan="2">Ejecución Vigencia</th> <th colspan="4">Avance</th> </tr> <tr> <th colspan="2">De la Vigencia</th> <th colspan="2">Transcurrido PD</th> </tr> </thead> <tbody> <tr> <td>2024</td> <td align="right">27,00</td> <td align="right">32,70</td> <td align="right">32,70</td> <td align="right">100,00</td> <td align="center">⊕</td> <td align="center">N/A</td> <td></td> </tr> <tr> <td>2025</td> <td align="right">24,00</td> <td align="right">39,40</td> <td></td> <td></td> <td></td> <td align="center">45,35</td> <td align="center">⚠</td> </tr> <tr> <td>2026</td> <td align="right">15,00</td> <td align="right">13,90</td> <td></td> <td></td> <td></td> <td align="center">N/A</td> <td></td> </tr> <tr> <td>2027</td> <td align="right">24,00</td> <td align="right">4,00</td> <td></td> <td></td> <td></td> <td align="center">N/A</td> <td></td> </tr> <tr> <td><b>Total</b></td> <td align="right"><b>90,00</b></td> <td align="right"><b>90,00</b></td> <td align="right"><b>32,70</b></td> <td align="center" colspan="2">Al plan de desarrollo:</td> <td align="center">36,33</td> <td align="center">⚠</td> </tr> </tbody> </table>										Año	Programación inicial del PD	Programación	Ejecución Vigencia	Avance				De la Vigencia		Transcurrido PD		2024	27,00	32,70	32,70	100,00	⊕	N/A		2025	24,00	39,40				45,35	⚠	2026	15,00	13,90				N/A		2027	24,00	4,00				N/A		<b>Total</b>	<b>90,00</b>	<b>90,00</b>	<b>32,70</b>	Al plan de desarrollo:		36,33	⚠
Año	Programación inicial del PD	Programación	Ejecución Vigencia	Avance																																																									
				De la Vigencia		Transcurrido PD																																																							
2024	27,00	32,70	32,70	100,00	⊕	N/A																																																							
2025	24,00	39,40				45,35	⚠																																																						
2026	15,00	13,90				N/A																																																							
2027	24,00	4,00				N/A																																																							
<b>Total</b>	<b>90,00</b>	<b>90,00</b>	<b>32,70</b>	Al plan de desarrollo:		36,33	⚠																																																						
Retrasos y soluciones:																																																													
Avances y Logros:																																																													
<b>8084-Asistencia técnica para la habilitación de suelo y la gestión de los trámites de los proyectos que promuevan la generación e iniciación de viviendas VIS y VIP en Bogotá D.C.</b>			<b>\$4.912,70</b>																																																										
<b>1 - Gestionar 90 Hectárea(s) de suelo útil habilitado para la producción de soluciones habitacionales con soportes urbanos adecuados.</b>	Suma	Magnitud:	39,40																																																										
	Tipo de anualización	Recursos \$:	\$4.912,70																																																										
<b>2267 - Promover la iniciación de 80000 Unidad(es) de Viviendas VIS y VIP en Bogotá</b>			<b>\$1.025,20</b>																																																										
<b>Indicador(es)</b>																																																													
(S) 4191 - Número de Viviendas VIS y VIP en Bogotá promovidas para su iniciación																																																													
<table border="1"> <thead> <tr> <th rowspan="2">Año</th> <th rowspan="2">Programación inicial del PD</th> <th rowspan="2">Programación</th> <th rowspan="2">Ejecución Vigencia</th> <th colspan="4">Avance</th> </tr> <tr> <th colspan="2">De la Vigencia</th> <th colspan="2">Transcurrido PD</th> </tr> </thead> <tbody> <tr> <td>2024</td> <td align="right">10.000,00</td> <td align="right">11.863,00</td> <td align="right">11.863,00</td> <td align="right">100,00</td> <td align="center">⊕</td> <td align="center">N/A</td> <td></td> </tr> <tr> <td>2025</td> <td align="right">20.000,00</td> <td align="right">20.000,00</td> <td></td> <td></td> <td></td> <td align="center">37,23</td> <td align="center">⚠</td> </tr> <tr> <td>2026</td> <td align="right">20.000,00</td> <td align="right">20.000,00</td> <td></td> <td></td> <td></td> <td align="center">N/A</td> <td></td> </tr> <tr> <td>2027</td> <td align="right">30.000,00</td> <td align="right">28.137,00</td> <td></td> <td></td> <td></td> <td align="center">N/A</td> <td></td> </tr> <tr> <td><b>Total</b></td> <td align="right"><b>80.000,00</b></td> <td align="right"><b>80.000,00</b></td> <td align="right"><b>11.863,00</b></td> <td align="center" colspan="2">Al plan de desarrollo:</td> <td align="center">14,83</td> <td align="center">⚠</td> </tr> </tbody> </table>										Año	Programación inicial del PD	Programación	Ejecución Vigencia	Avance				De la Vigencia		Transcurrido PD		2024	10.000,00	11.863,00	11.863,00	100,00	⊕	N/A		2025	20.000,00	20.000,00				37,23	⚠	2026	20.000,00	20.000,00				N/A		2027	30.000,00	28.137,00				N/A		<b>Total</b>	<b>80.000,00</b>	<b>80.000,00</b>	<b>11.863,00</b>	Al plan de desarrollo:		14,83	⚠
Año	Programación inicial del PD	Programación	Ejecución Vigencia	Avance																																																									
				De la Vigencia		Transcurrido PD																																																							
2024	10.000,00	11.863,00	11.863,00	100,00	⊕	N/A																																																							
2025	20.000,00	20.000,00				37,23	⚠																																																						
2026	20.000,00	20.000,00				N/A																																																							
2027	30.000,00	28.137,00				N/A																																																							
<b>Total</b>	<b>80.000,00</b>	<b>80.000,00</b>	<b>11.863,00</b>	Al plan de desarrollo:		14,83	⚠																																																						
Retrasos y soluciones:																																																													
Avances y Logros:																																																													
<b>8084-Asistencia técnica para la habilitación de suelo y la gestión de los trámites de los proyectos que promuevan la generación e iniciación de viviendas VIS y VIP en Bogotá D.C.</b>			<b>\$1.025,20</b>																																																										
<b>2 - Promover la iniciación de 80000 Unidad(es) de Vivienda VIS y VIP en Bogotá.</b>	Suma	Magnitud:	20.000,00																																																										
	Tipo de anualización	Recursos \$:	\$1.025,20																																																										
<b>5 - Bogotá confía en su gobierno</b>			<b>\$37.863,68</b>																																																										
<b>32 - Gobierno abierto, íntegro, transparente y corresponsable</b>			<b>\$4.854,34</b>																																																										
<b>2279 - Integrar 4 Herramienta(s) del sistema de información del sector</b>			<b>\$4.854,34</b>																																																										

TIPO DE ANUALIZACIÓN PROGRAMADA POR LA ENTIDAD: (S) Suma (K) Constante (C) Creciente (D) Decreciente

Versión: Reprogramación

Meta proyecto de inversión con tipo de anualización diferente a suma. Se debe observar el valor programado y ejecutado de sus magnitudes en cada vigencia.  
La programación y ejecución de magnitud de metas de proyecto de inversión incluye la vigencia actual y la vigencia anterior según desagregación efectuada por la entidad, mientras que los recursos corresponden únicamente a la vigencia actual.

**Plan de Desarrollo Distrital: 17 - Bogotá Camina Segura**  
**Reporte de gestión e inversión por Entidad o Alcaldía Local**  
**Fecha de Corte: 28/02/2025**  
**0118-Secretaría Distrital de Hábitat**  
**En millones de pesos**

Objetivo Estratégico / Programa / Meta Plan de Desarrollo / Indicador / Proyecto / Actividad	2025					
	Programado	Compromisos / Contratado	%	Entregado	%	Giros

**hábitat que permitan la transparencia y difusión del conocimiento generado**

**Indicador(es)**

(S) 4203 - Número de herramientas incorporadas en el sistema de información del sector hábitat

Año	Programación inicial del PD	Programación	Ejecución Vigencia	Avance	
				De la Vigencia	Trascurrido PD
2024	0,60	0,60	0,60	100,00	N/A
2025	1,00	1,00			37,50
2026	1,20	1,20			N/A
2027	1,20	1,20			N/A
<b>Total</b>	4,00	4,00	0,60	Al plan de desarrollo:	15,00

Retrasos y soluciones:

Avances y Logros:

8125-Implementación de las estrategias de generación y difusión del conocimiento e innovación para la toma de decisiones en política pública sobre las dinámicas del hábitat en Bogotá D.C.		\$4.854,34					
<b>1 - Actualizar 1 Observatorio(s) del Hábitat en sus mecanismos de difusión con la información del sector hábitat de acuerdo al cronograma establecido para cada vigencia</b>	Constante	Magnitud: 1,00					
	Tipo de anualización	Recursos \$: \$405,19					
<b>2 - Elaborar 11 Documento(s) entre estudios y evaluaciones sobre las dinámicas y programas del hábitat de Bogotá y la Región</b>	Suma	Magnitud: 4,00					
	Tipo de anualización	Recursos \$: \$716,13					
<b>3 - Actualizar 1 Sistema(s) de información misional con los conjuntos de datos de entidades adscritas y vinculadas del sector</b>	Constante	Magnitud: 1,00					
	Tipo de anualización	Recursos \$: \$278,78					
<b>4 - Implementar 12 Caso(s) de uso en el sistema de información misional del sector hábitat consolidando la información requerida</b>	Suma	Magnitud: 5,00					
	Tipo de anualización	Recursos \$: \$128,39					
<b>5 - Desarrollar 6 Proceso(s) de formulación y seguimiento de instrumentos de política pública del sector</b>	Suma	Magnitud: 2,00					
	Tipo de anualización	Recursos \$: \$653,77					
<b>6 - Implementar 2 Proyecto(s) de innovación del sector hábitat</b>	Suma	Magnitud: 0,50					
	Tipo de anualización	Recursos \$: \$2.141,83					
<b>7 - Capacitar 3500 Persona(s) sobre las temáticas del sector hábitat a través de la escuela del hábitat.</b>	Suma	Magnitud: 1.000,00					
	Tipo de anualización	Recursos \$: \$208,93					
<b>8 - Desarrollar 48 Mecanismo(s) de intercambio de conocimiento sobre las temáticas del sector.</b>	Suma	Magnitud: 16,00					
	Tipo de anualización	Recursos \$: \$321,32					
<b>33 - Fortalecimiento institucional para un gobierno confiable</b>		\$33.009,34					
<b>2292 - Fortalecer el 100 % de la capacidad de gestión de las entidades del Sector Hábitat que promueva la innovación gubernamental la eficiencia administrativa y operativa como generadores de confianza ciudadana (Secretaría de Hábitat CVP Renobo UAESP)</b>		\$33.009,34					

**Indicador(es)**

(K) 4216 - Capacidad de gestión del sector hábitat fortalecida

Año	Programación inicial del PD	Programación	Ejecución Vigencia	Avance	
				De la Vigencia	Trascurrido PD
2024	100,00	100,00	100,00	100,00	N/A
2025	100,00	100,00			100,00
2026	100,00	100,00			N/A
2027	100,00	100,00			N/A
				Al plan de desarrollo:	25,00

Retrasos y soluciones:

TIPO DE ANUALIZACIÓN PROGRAMADA POR LA ENTIDAD: (S) Suma (K) Constante (C) Creciente (D) Decreciente

Versión: Reprogramación

Meta proyecto de inversión con tipo de anualización diferente a suma. Se debe observar el valor programado y ejecutado de sus magnitudes en cada vigencia.  
 La programación y ejecución de magnitud de metas de proyecto de inversión incluye la vigencia actual y la vigencia anterior según desagregación efectuada por la entidad, mientras que los recursos corresponden únicamente a la vigencia actual.



**Plan de Desarrollo Distrital: 17 - Bogotá Camina Segura**  
**Reporte de gestión e inversión por Entidad o Alcaldía Local**  
**Fecha de Corte: 28/02/2025**  
**0118-Secretaría Distrital de Habitat**  
**En millones de pesos**

		2025						
Objetivo Estratégico / Programa / Meta Plan de Desarrollo / Indicador / Proyecto / Actividad		Programado	Compromisos / Contratado	%	Entregado	%	Giros	%
Avances y Logros:								
<b>8148-Fortalecimiento en la gestión pública integral en la SDHT a través del modelo de gestión institucional de la entidad. Bogotá D.C.</b>		<b>\$33.009,34</b>						
1 - Formular y ejecutar 1 Plan(es) estratégico institucional encaminado al mejoramiento de los sistemas de gestión de la entidad .	Constante	Magnitud:	1,00					
	Tipo de anualización	Recursos \$:	\$1.761,58					
2 - Ejecutar 100 Por ciento de las actividades del plan institucional de gestión ambiental de la Entidad	Constante	Magnitud:	100,00					
	Tipo de anualización	Recursos \$:	\$81,87					
3 - Formular e implementar 1 Plan(es) Estratégico de Tecnologías de la Información y Transformación Digital de la Entidad	Constante	Magnitud:	1,00					
	Tipo de anualización	Recursos \$:	\$1.606,03					
4 - Actualizar 100 Por ciento de la infraestructura y los servicios tecnológicos de la entidad según lo establecido en el PETI	Constante	Magnitud:	100,00					
	Tipo de anualización	Recursos \$:	\$3.957,28					
5 - Actualizar e implementar 100 Por ciento del plan anual de seguridad y privacidad de la información contemplado los escenarios del plan de recuperación ante desastres (DRP)	Constante	Magnitud:	100,00					
	Tipo de anualización	Recursos \$:	\$3.139,63					
6 - Fortalecer 100 Por ciento de la capacidad operativa y de gestión administrativa de las áreas de apoyo al cumplimiento de la misionalidad de la entidad	Constante	Magnitud:	100,00					
	Tipo de anualización	Recursos \$:	\$9.905,13					
7 - Articular 100 Por ciento de la gestión jurídica institucional en la Secretaría del Hábitat de Bogotá	Constante	Magnitud:	100,00					
	Tipo de anualización	Recursos \$:	\$3.125,00					
8 - Formular e implementar 1 Sistema(s) de gestión documental electrónico de archivo	Constante	Magnitud:	1,00					
	Tipo de anualización	Recursos \$:	\$2.421,25					
9 - Gestionar 100 Por ciento de las necesidades de bienes, servicios e infraestructura priorizadas para garantizar el adecuado funcionamiento de la SDHT	Constante	Magnitud:	100,00					
	Tipo de anualización	Recursos \$:	\$3.639,53					
10 - Formular e implementar 1 Plan(es) de comunicaciones en lo relacionado con la divulgación de estrategias, programas, proyectos y servicios a los grupos de interés de la SDHT	Suma	Magnitud:	0,25					
	Tipo de anualización	Recursos \$:	\$1.949,42					
11 - Implementar 1 Modelo(s) de relacionamiento integral con la ciudadanía en la Secretaría Distrital del Hábitat	Constante	Magnitud:	1,00					
	Tipo de anualización	Recursos \$:	\$1.422,62					
<b>Total Entidad o Alcaldía Local</b>		<b>\$561.258,00</b>						

TIPO DE ANUALIZACIÓN PROGRAMADA POR LA ENTIDAD: (S) Suma (K) Constante (C) Creciente (D) Decreciente

Versión: Reprogramación

Meta proyecto de inversión con tipo de anualización diferente a suma. Se debe observar el valor programado y ejecutado de sus magnitudes en cada vigencia.  
 La programación y ejecución de magnitud de metas de proyecto de inversión incluye la vigencia actual y la vigencia anterior según desagregación efectuada por la entidad, mientras que los recursos corresponden únicamente a la vigencia actual.

Plan de Desarrollo Distrital: 17 - Bogotá Camina Segura

Reporte de gestión e inversión por Entidad o Alcaldía Local

Fecha de Corte: 28/02/2025

CÁLCULO DEL PORCENTAJE DE AVANCE DE LOS INDICADORES SEGÚN TIPO DE ANUALIZACIÓN

**SUMA**

A la vigencia	Ejecutado vigencia / Programado Vigencia
Al transcurrido del Plan	Suma Ejecutado a la Vigencia del Informe / Suma Programado a la Vigencia del Informe
Plan de Desarrollo	Suma Ejecutado a la Vigencia del Informe / Total Programado para el Plan

**CONSTANTE**

La ejecución es independiente en cada vigencia

A la vigencia	Ejecutado Vigencia / Programado Vigencia
Al transcurrido del Plan	Promedio Ejecutado de los años programados a la vigencia seleccionada / Promedio Programado a la Vigencia Seleccionada
Plan de Desarrollo	Promedio Ejecutado de los años programados / Promedio Años Programados del Plan

**CRECIENTE SIN LÍNEA BASE**

La ejecución, es el último valor reportado por la entidad sin importar la vigencia

A la vigencia	Última Ejecución a la Vigencia del Informe / Programado Vigencia
Al transcurrido del Plan	Última ejecución a la Vigencia del Informe / Programado Vigencia del Informe
Plan de Desarrollo	Última ejecución del Plan / Programado para el Plan

**CRECIENTE CON LÍNEA BASE**

La ejecución, es el último valor reportado por la entidad sin importar la vigencia

La línea base debe ser menor o igual al valor de la primera vigencia programada. En caso de ser mayor, el resultado será cero.

Si el resultado del cálculo es negativo el porcentaje de avance se colocará en 0

A la vigencia	(Ejecutado Vigencia - Ejecutado Vigencia Anterior) / (Programado Vigencia - Ejecutado Vigencia Anterior) Para la primer vigencia, el ejecutado vigencia anterior es la línea base Si el programado es igual a la línea base y el ejecutado es superior a lo programado: (Ejecutado Vigencia - Línea base) / (Programado para el Plan - línea base)
Al transcurrido del Plan	(Última Ejecución a la Vigencia del Informe - línea base) / (Programado en la Vigencia del Informe - línea base) Si el programado es igual a la línea base y el ejecutado es superior a lo programado: (Última Ejecución a la Vigencia del Informe - línea base) / (Programado para el Plan - línea base)
Plan de Desarrollo	(Última Ejecución del Plan - línea base) / (Programado para el Plan - línea base)

**DECRECIENTE SIN LÍNEA BASE**

La ejecución, es el último valor reportado por la entidad sin importar la vigencia

A la vigencia	Programado Vigencia / Última Ejecución a la Vigencia
Al transcurrido del Plan	Programado vigencia / Última Ejecución a la Vigencia del Informe
Plan de Desarrollo	Programado para el Plan / Última Ejecución

**DECRECIENTE CON LÍNEA BASE**

La ejecución, es el último valor reportado por la entidad sin importar la vigencia

La línea base debe ser menor o igual al valor de la primera vigencia programada. En caso de ser mayor, el resultado será cero.


Si el resultado del cálculo es negativo el porcentaje de avance se colocará en 0


A la vigencia	(Ejecutado Vigencia - Ejecutado Vigencia Anterior) / (Programado Vigencia - Ejecutado Vigencia Anterior) Para la primer vigencia, el ejecutado vigencia anterior es la línea base Si el programado es igual a la línea base y el ejecutado es superior a lo programado: (Ejecutado Vigencia - Línea base) / (Programado para el Plan - línea base)
Al transcurrido del Plan	(Última Ejecución a la Vigencia del Informe - línea base) / (Programado en la Vigencia del Informe - línea base) Si el programado es igual a la línea base y el ejecutado es superior a lo programado: (Última Ejecución a la Vigencia del Informe - línea base) / (Programado para el Plan - línea base)
Plan de Desarrollo	(Última Ejecución del Plan - línea base) / (Programado para el Plan - línea base)


**GIROS**

El cálculo de porcentaje de giros es el resultado de Giros / Programado

**RANGOS DE AVANCE DE LOS INDICADORES**

 >=0y<=50

 >50y<=79

 >79y<=90

 >90