



**Alcaldía Mayor de Bogotá
Secretaría General
Dirección Jurídica Distrital**

**Sistema de Información de Procesos Judiciales
SiprojWeb Bogotá D.C.
Análisis Gerencial**

**Período: 2017-10-01 a 2017-12-31
Fecha de Impresión 21 diciembre 2017, 2:38 PM**



Estadísticas Gerenciales - SIPROJWEB

Fecha de Impresión: 21 diciembre 2017, 2:38 PM

Filtros:

- Secretaría Distrital del Hábitat
- Acción popular
- Fuero sindical
- Ordinario laboral
- Civil abreviado
- Acción de grupo
- Contractuales
- Nulidad simple
- Nulidad y restablecimiento
- Reparación directa
- Incluir Éxito procesal
 - Desde: 2017-10-01
 - Hasta: 2017-12-31
- Incluir Análisis de Procesos Activos
 - Desde: 2017-10-01
 - Hasta: 2017-12-31
- Incluir Análisis de Riesgo de los Procesos Activos
- Participación del Distrito: En contra
- Tipo de análisis Cuantitativo
- Tipo de análisis Cualitativo

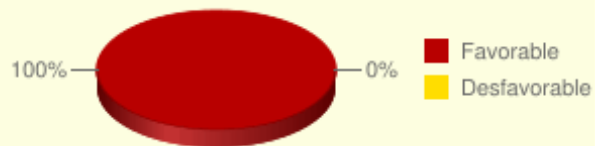


Exito Procesal 2017 - 2017

Exito Procesal Cuantitativo

Representa la cantidad de fallos a favor de las entidades del Distrito Capital como proporción de la cantidad de fallos totales en el periodo determinado para el reporte.

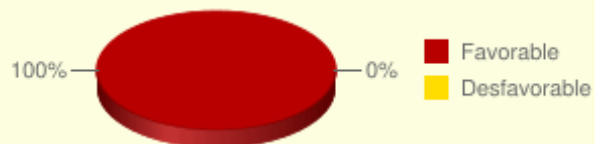
Cuantitativo	
100%	
6	0
A favor	En Contra
No. Total Procesos: 6	



Exito Procesal Cualitativo

Representa el valor de las pretensiones indexadas de los procesos que finalizaron con fallo a favor de las entidades del Distrito Capital, como proporción del valor total de las pretensiones de los procesos fallados en el periodo determinado para el reporte.

Cualitativo / Ahorro	
100%	
\$ 21	\$ 0
A favor	En Contra



Valor de las pretensiones:

a favor: 22 mil millones
en contra: \$





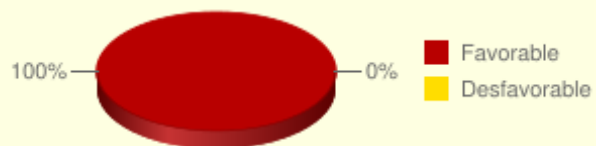
**Éxito Procesal Cuantitativo (Distribuido por Sectores
Administrativos)**
Período: 2017-10-01 a 2017-12-31



Exito Procesal Cuantitativo: Sector Hábitat

Representa la cantidad de fallos a favor de las entidades del Distrito Capital como proporción de la cantidad de fallos totales en el periodo determinado para el reporte.

Cuantitativo	
100%	
6	0
A favor	En Contra
No. Total Procesos: 6	







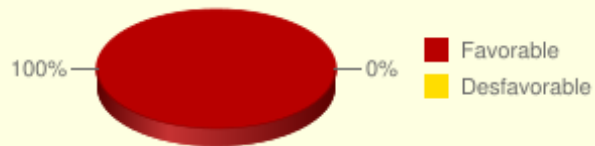
**Éxito Procesal Cualitativo (Distribuido por Sectores
Administrativos)**
Período: 2017-10-01 a 2017-12-31



Exito Procesal Cualitativo: Sector Hábitat

Representa el valor de las pretensiones indexadas de los procesos que finalizaron con fallo a favor de las entidades del Distrito Capital, como proporción del valor total de las pretensiones de los procesos fallados en el periodo determinado para el reporte.

Cualitativo / Ahorro	
100%	
\$ 21	\$ 0
A favor	En Contra



Valor de las pretensiones:

a favor: \$ 22 mil millones
en contra: \$ 0





Éxito Procesal Cuantitativo (Distribuido por Entidades)
Sector: Gestión Pública
Período: 2017-10-01 a 2017-12-31





Éxito Procesal Cuantitativo (Distribuido por Entidades)
Sector: Gobierno, Seguridad y Convivencia
Período: 2017-10-01 a 2017-12-31





Éxito Procesal Cuantitativo (Distribuido por Entidades)
Sector: Hacienda
Período: 2017-10-01 a 2017-12-31





Éxito Procesal Cuantitativo (Distribuido por Entidades)
Sector: Planeación
Período: 2017-10-01 a 2017-12-31





Éxito Procesal Cuantitativo (Distribuido por Entidades)
Sector: Desarrollo Económico, Industria y Turismo
Período: 2017-10-01 a 2017-12-31





Éxito Procesal Cuantitativo (Distribuido por Entidades)
Sector: Educación
Período: 2017-10-01 a 2017-12-31





Éxito Procesal Cuantitativo (Distribuido por Entidades)
Sector: SALUD
Período: 2017-10-01 a 2017-12-31





Éxito Procesal Cuantitativo (Distribuido por Entidades)
Sector: Salud
Período: 2017-10-01 a 2017-12-31





Éxito Procesal Cuantitativo (Distribuido por Entidades)
Sector: Integración Social
Período: 2017-10-01 a 2017-12-31





Éxito Procesal Cuantitativo (Distribuido por Entidades)
Sector: Cultura, Recreación y Deporte
Período: 2017-10-01 a 2017-12-31





Éxito Procesal Cuantitativo (Distribuido por Entidades)
Sector: Ambiente
Período: 2017-10-01 a 2017-12-31





Éxito Procesal Cuantitativo (Distribuido por Entidades)
Sector: Movilidad
Período: 2017-10-01 a 2017-12-31





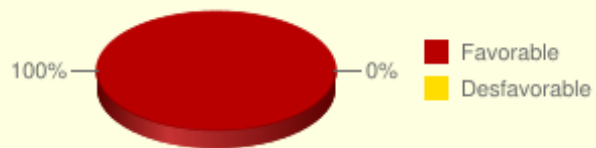
Éxito Procesal Cuantitativo (Distribuido por Entidades)
Sector: Hábitat
Período: 2017-10-01 a 2017-12-31



Exito Procesal Cuantitativo: Sector Hábitat, Entidad: SECRETARÍA DISTRITAL DE HÁBITAT

Representa la cantidad de fallos a favor de las entidades del Distrito Capital como proporción de la cantidad de fallos totales en el periodo determinado para el reporte.

Cuantitativo	
100%	
6	0
A favor	En Contra
No. Total Procesos: 6	





Éxito Procesal Cuantitativo (Distribuido por Entidades)
Sector: Sector descentralizado territorialmente
Período: 2017-10-01 a 2017-12-31





Éxito Procesal Cuantitativo (Distribuido por Entidades)
Sector: Organos de control
Período: 2017-10-01 a 2017-12-31





Éxito Procesal Cuantitativo (Distribuido por Entidades)
Sector: Gestión Jurídica
Período: 2017-10-01 a 2017-12-31





Éxito Procesal Cuantitativo (Distribuido por Entidades)
Sector: Seguridad, Convivencia y Justicia
Período: 2017-10-01 a 2017-12-31







**Éxito Procesal Cualitativo (Distribuido por Entidades) Sector:
Gestión Pública
Período: 2017-10-01 a 2017-12-31**





**Éxito Procesal Cualitativo (Distribuido por Entidades) Sector:
Gobierno, Seguridad y Convivencia
Período: 2017-10-01 a 2017-12-31**





**Éxito Procesal Cualitativo (Distribuido por Entidades) Sector:
Hacienda
Período: 2017-10-01 a 2017-12-31**





**Éxito Procesal Cualitativo (Distribuido por Entidades) Sector:
Planeación
Período: 2017-10-01 a 2017-12-31**





**Éxito Procesal Cualitativo (Distribuido por Entidades) Sector:
Desarrollo Económico, Industria y Turismo
Período: 2017-10-01 a 2017-12-31**





**Éxito Procesal Cualitativo (Distribuido por Entidades) Sector:
Educación
Período: 2017-10-01 a 2017-12-31**





**Éxito Procesal Cualitativo (Distribuido por Entidades) Sector:
SALUD
Período: 2017-10-01 a 2017-12-31**





**Éxito Procesal Cualitativo (Distribuido por Entidades) Sector:
Salud
Período: 2017-10-01 a 2017-12-31**





**Éxito Procesal Cualitativo (Distribuido por Entidades) Sector:
Integración Social
Período: 2017-10-01 a 2017-12-31**





**Éxito Procesal Cualitativo (Distribuido por Entidades) Sector:
Cultura, Recreación y Deporte
Período: 2017-10-01 a 2017-12-31**





**Éxito Procesal Cualitativo (Distribuido por Entidades) Sector:
Ambiente
Período: 2017-10-01 a 2017-12-31**





**Éxito Procesal Cualitativo (Distribuido por Entidades) Sector:
Movilidad
Período: 2017-10-01 a 2017-12-31**





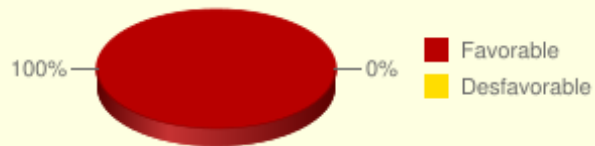
**Éxito Procesal Cualitativo (Distribuido por Entidades) Sector:
Hábitat
Período: 2017-10-01 a 2017-12-31**



Exito Procesal Cualitativo: Sector Hábitat, Entidad SECRETARÍA DISTRITAL DE HÁBITAT

Representa el valor de las pretensiones indexadas de los procesos que finalizaron con fallo a favor de las entidades del Distrito Capital, como proporción del valor total de las pretensiones de los procesos fallados en el periodo determinado para el reporte.

Cualitativo / Ahorro	
100%	
\$ 21	\$ 0
A favor	En Contra



Valor de las pretensiones: a favor: \$ 22 mil millones
en contra: \$ 0



**Éxito Procesal Cualitativo (Distribuido por Entidades) Sector:
Sector descentralizado territorialmente
Período: 2017-10-01 a 2017-12-31**





**Éxito Procesal Cualitativo (Distribuido por Entidades) Sector:
Organos de control
Período: 2017-10-01 a 2017-12-31**





**Éxito Procesal Cualitativo (Distribuido por Entidades) Sector:
Gestión Jurídica
Período: 2017-10-01 a 2017-12-31**





**Éxito Procesal Cualitativo (Distribuido por Entidades) Sector:
Seguridad, Convivencia y Justicia
Período: 2017-10-01 a 2017-12-31**

